

Data publicării: 13.07.2018

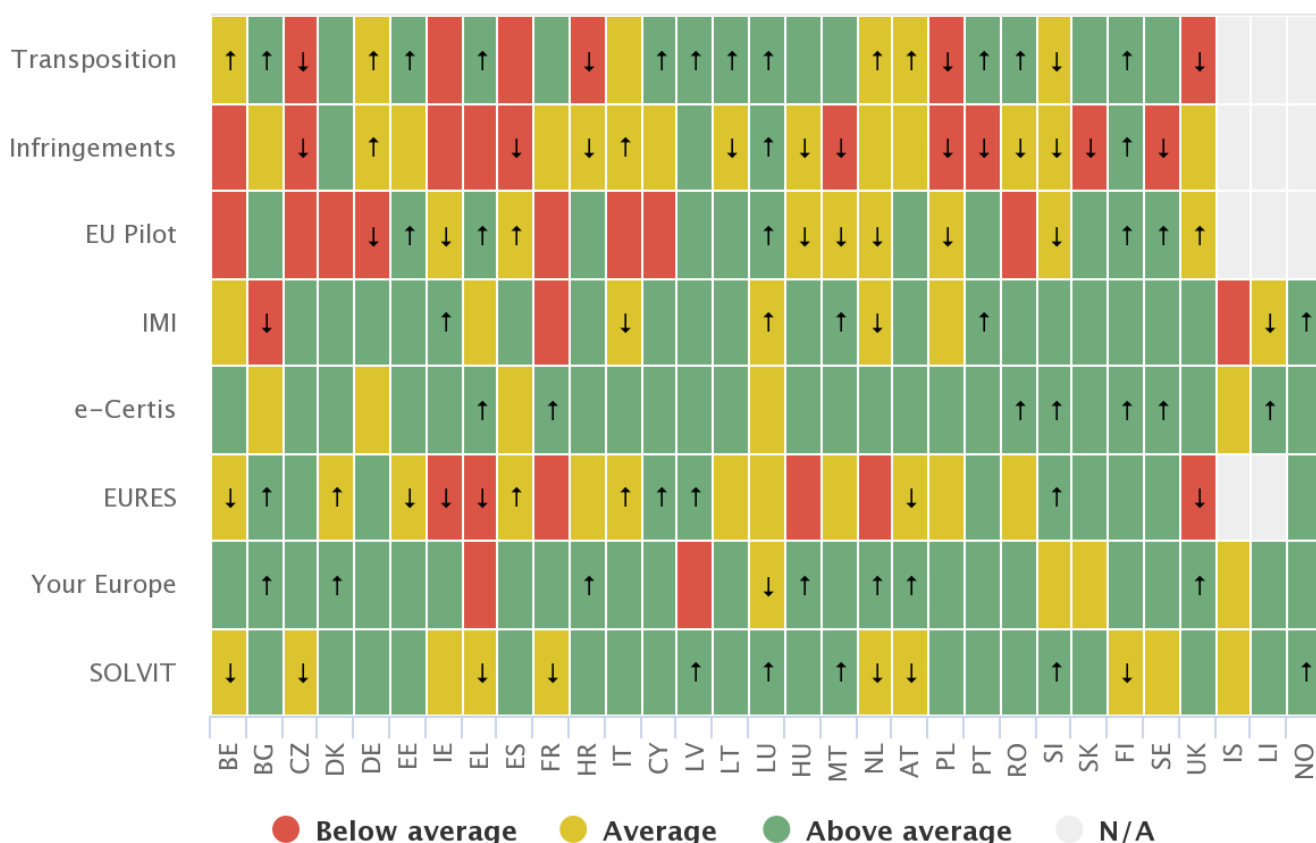
[Rezultatele României în Single Market Scoreboard 2018 pentru IMI sunt peste media europeană?](#)

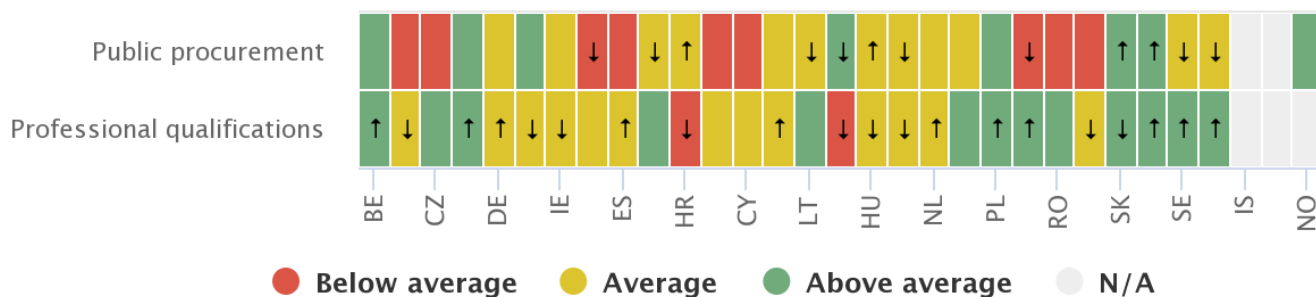
Comisia Europeană a publicat, în data de 11 iulie a.c., [Tabloul de bord al Pieței Unice](#) pentru anul 2017 care pune în evidență cinci indicatorii RO pentru IMI și Calificări Profesionale, modul coordonat de către CNRED, sunt peste media europeană, menținând rezultatele obținute în anul precedent.

Din [raportul de țară](#) în care sunt prezentate rezultatele indicatorilor de performanță IMI în anul 2017, se remarcă:

"Sistemul de informare al pieței interne (IMI)

Rezultate – **Rezultatele României sunt acum foarte bune.**





Se constată noi îmbunătățiri ale rezultatelor, în pofida volumului foarte mare de cereri primite. (13% din totalul cererilor din IMI sunt trimise României)

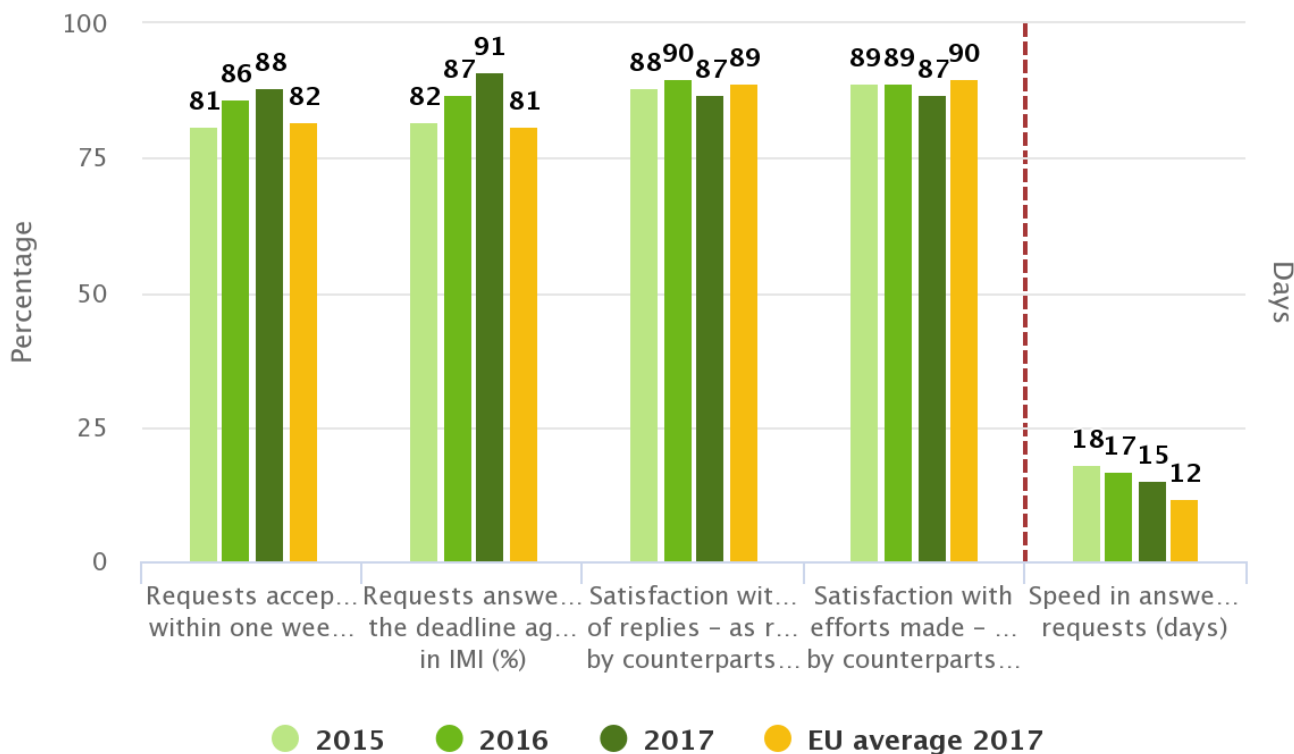
3 dintre cei 5 indicatori arată o îmbunătățire continuă în ultimii 4 ani.

Viteza de răspuns la cereri s-a îmbunătățit din nou, dar rămâne sub media UE.

În 2017, România a primit 336 de cereri în domeniul detașării lucrătorilor (11% din totalul cererilor în acest domeniu) și a trimis doar 13 cereri."

Reprezentarea grafică prezintă evoluția indicatorilor de performanță IMI din ultimii 3 ani, în contextul creșterii volumului de cereri de informații gestionate.

Internal Market Information System - RO



Numărul total de schimburi în 2017 a depășit 33.000, ceea ce arată o creștere de 7,5% față de...

de anul 2016.

În comparație cu primul an de funcționare, cererile de informații din domeniul calificărilor profesionale arată **o creștere de 30 de ori**, respectiv de la 374 de cereri în 2008 la 10.719 în 2017.

Etichetă : [noutăți](#)

[imi](#)

Source URL: <https://cnred.edu.ro/ro/rezultatele-Romaniei-in-Single-Market-scoreboard-2018-pentru-IMI-sunt-peste-media-europeana>

Drupal.jQueryUiFilter.globalOptions('accordion');