



## Single Market Scoreboard

### România

#### Transpunere (România)

Tendința înregistrată de la ultima perioadă de raportare: ↗ pozitivă; ↘ negativă; = neutră

Poziția ocupată din 27: 1-9; 10-18; 19-27

INDICATORI	Decembrie 2022	Media UE	Ierarhizare	Tendință
Deficit de transpunere (procent din totalul directivelor netranspuse)	0,3 %	1,1 %	1	↗ ↗ ↗
Directive restante	3	11		
Directive foarte întârziate (> 2 years)	1	1	14	=
<ul style="list-style-type: none"> <li>• <i>Directiva 2018/645/UE de modificare a Directivei 2003/59/CE privind calificarea inițială și formarea periodică a conducătorilor auto ai anumitor vehicule rutiere destinate transportului de mărfuri sau de persoane, precum și a Directivei 2006/126/CE privind permisele de conducere</i></li> </ul>				
Întârziere medie în transpunerea directivelor (în luni)	21,2	12,6	27	↘ ↘ ↘
Deficit de conformitate (procent din totalul directivelor transpuse incorect)	1,0 %	1,3 %	6	↘

## Acțiuni în constatarea neîndeplinirii obligațiilor (România)

Tendința înregistrată de la ultima perioadă de raportare: ↗ pozitivă; ↘ negativă; = neutră

Poziția ocupată de la 1 la 27: 1-9; 10-18; 19-27

Poziția ocupată de la 1 la 23 (*timpul necesar pentru a se conforma hotărârilor Curții*): 1-8; 9-16; 17-23

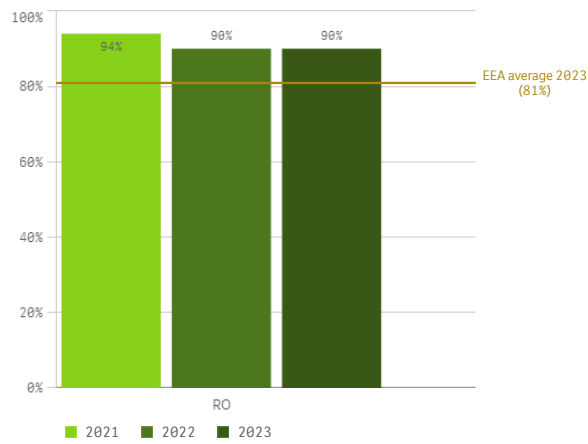
INDICATORI	Dec. 2022	Media UE	Poziția ocupată	Tendință
Numărul de acțiuni pendente în constatarea neîndeplinirii obligațiilor	32	26	17	↘
Sectoare problematice	<ul style="list-style-type: none"> <li>• <i>Poluarea atmosferică (6 cazuri)</i></li> <li>• <i>Energie (4 cazuri)</i></li> <li>• <i>Servicii financiare (4 cazuri)</i></li> <li>• <i>Protecția și gestionarea apei (4 cazuri)</i></li> </ul>			
Durata medie a acțiunilor în constatarea neîndeplinirii obligațiilor (în luni)	39,0	47,9	4	↘
Timpul mediu necesar pentru a se conforma hotărârilor Curții (în luni)	44,4	48,3	9	=

## Sistemul de informare al pieței interne (România)

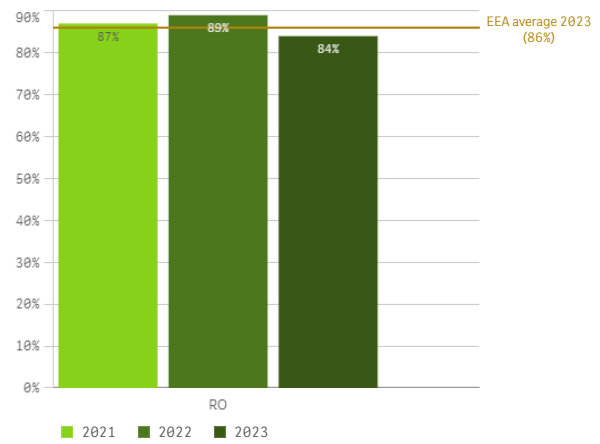
**Performanță** – România a înregistrat rezultate foarte bune.

- Rezultatele pentru patru indicatori s-au situat peste media SEE.
- Performanța la indicatorul „Cereri care au primit răspuns înainte de expirarea termenului” a scăzut, situându-se sub media SEE.
- Rezultatele pentru trei indicatori situează România în primele zece state membre în domeniile respective.

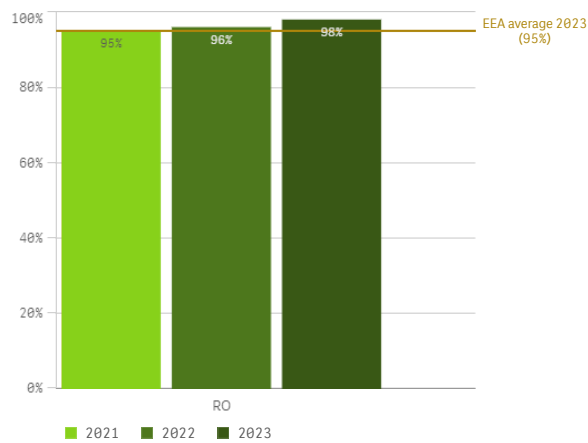
### Cereri acceptate în interval de o săptămână (%)



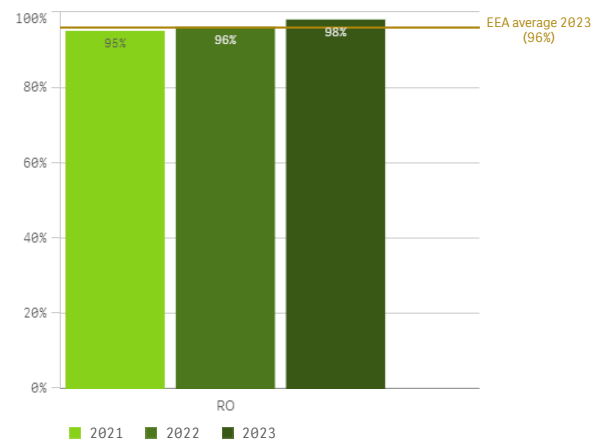
### Cereri care au primit răspuns înainte de expirarea termenului convenit în IMI (%)



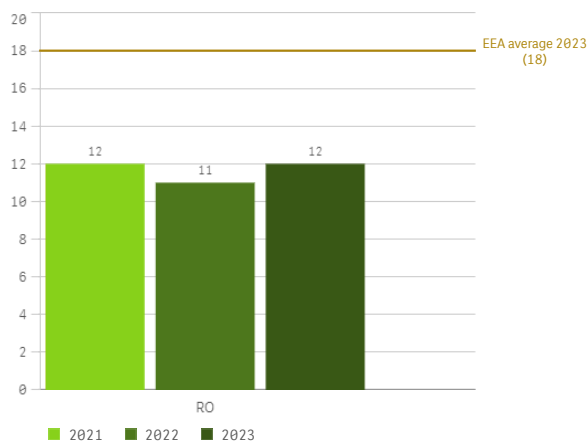
### Satisfacția omologilor cu privire la rapiditatea răspunsului (%)



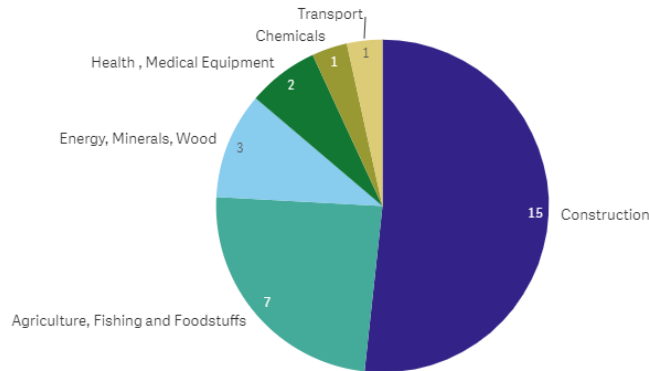
### Satisfacția omologilor cu privire la eforturile depuse (%)



### Timpul de răspuns la cereri (zile)



## Sistemul de informare privind reglementările tehnice (România)



\* The data set contains negative or zero values that cannot be shown in this chart.

## SOLVIT (România)

- **Volum de lucru**

*Cazuri trimise:* 134 (în 2021, 137 de cazuri)

*Cazuri primite:* 42 (în 2021, 75 de cazuri)

*Cazuri neacceptate:* **168** (în 2021, 227 de cazuri)

- **Rata de soluționare: 95 %** (în 2021, 93 %)

- **Durata medie de procesare (ca centru de origine)**

*Răspuns în termen de 7 zile:* 98 % (89 % în 2021) – **rezultate foarte bune**

*Cazuri pregătite în termen de 30 de zile:* 86 % (80 % în 2021) – **rezultate foarte bune**

*Soluții acceptate în termen de 7 zile:* 96 % (90 % în 2021) – **rezultate foarte bune**

*Cazuri neacceptate în termen de 30 de zile:* **78 %** (70 % în 2021) – **rezultate foarte bune**

- **Durata medie de procesare (ca centru responsabil)**

*Cazuri acceptate în termen de 7 zile:* 91 % (96 % în 2021) – **rezultate foarte bune**

*Cazuri închise în 10 săptămâni:* 52 % (43 % în 2021) – **rezultate bune**

- **Nivelul efectivilor de personal**

*necesită îmbunătățiri*

## Întârzieri la plată (România)

În 2022, întârzierea medie la plată (numărul de zile cu care s-a depășit termenul de plată legal sau contractual) înregistrată de autoritățile publice române a fost de 15 zile.

Termenul mediu al plăților între întreprinderi (adică termenul în care întreprinderile care au emis facturi către alte întreprinderi și-au încasat banii) a fost de 52,92 de zile.

## Receptivitatea administrației și sarcina de reglementare (România)

Indicator	2021	Media UE
Sarcina reglementării guvernamentale (răspunsuri la sondaj: 1 = cea mai împovărătoare, 7 = cea mai neîmpovărătoare)	3,0	3,6
Servicii publice digitale pentru înființarea și administrarea unei întreprinderi (100 % = cele mai performante)	42,3 %	nu se aplică
Întârzieri de plată ale autorităților publice	15 zile	15,7 zile
Durata procesului de rezolvare a cazurilor de insolvență	3,3 ani	2,0 ani
Impactul reglementării asupra deciziilor de investiții pe termen lung (răspunsuri la sondaj)	46,3 %	nu se aplică

## Accesul la achizițiile publice (România)

Indicator	2021	Media UE
Ofertant unic	33 %	25 %
Nicio cerere de oferte	17 %	6 %
Rata de publicare (valoare anunțată pe Tenders Electronic Daily, în % din PIB)	9,0 %	5,9 %
Achiziții publice cooperative (proporția procedurilor cu mai mulți cumpărători)	1 %	5 %
Criterii de atribuire (proporția procedurilor atribuite ofertei celei mai ieftine)	89 %	64 %
Viteza de decizie (zile)	106	99
Contractanți IMM-uri	40 %	61 %
Oferte IMM-uri	62 %	73 %
Proceduri împărțite în loturi	51 %	31 %
Cereri de ofertă lipsă	3 %	1 %
Proceduri în care lipsește numărul de înregistrare al vânzătorului	0 %	29 %
Proceduri în care lipsește numărul de înregistrare al achizitorului	1 %	11 %

Notă: Pentru a ilustra media UE se folosesc valorile dintr-o țară din UE tipică (situată pe o poziție de mijloc) pentru toți indicatorii, mai puțin rata de publicare. Din cauza unor întârzieri la punerea la dispoziție a datelor, rezultatele privind rata de publicare se bazează pe datele din 2020.

## Accesul la servicii și la piețele de servicii (România)

Indicator	2021	Media UE
Indicatorul privind restricționarea – arhitect	3,0	2,5
Indicatorul privind restricționarea – contabil	3,2	1,7
Indicatorul privind restricționarea – inginer constructor	2,6	2,4
Indicatorul privind restricționarea – avocat/jurist	3,4	3,4
Indicatorul privind restricționarea – agent imobiliar	0,0	1,3
Indicatorul privind restricționarea – agent pentru brevete	2,2	2,2
Indicatorul privind restricționarea – ghid turistic	1,7	1,2
Preț pentru scrisori prioritare către destinatari din țară – scrisoare de 20 g (2020)	0,76 €	0,88 €
Preț pentru scrisori prioritare către destinatari din altă țară a UE – scrisoare de 20 g (2020)	1,45 €	1,53 €
Timpii de tranzit intern, zi+1, scrisori prioritare de 20 g (2020)	47,0 %	84,2 %

Notă: Indicatorul UE privind restricționarea (EURI) măsoară nivelul de restricționare pentru furnizarea transfrontalieră de servicii și pentru dreptul de stabilire pentru șapte grupe de profesii reglementate cu o pondere ridicată în consumul intermediar sau în mobilitatea transfrontalieră a firmelor din UE. Nivelul de restricționare este măsurat pe o scară de la 0 (cel mai puțin restrictiv) la 6 (cel mai restrictiv).

## Accesul la finanțare (România)

Indicator	2021	Media UE
Accesul la sprijin financiar public (% din IMM-uri indicând o deteriorare)	15,8 %	11,3 %
Timp de plată de către întreprinderi (sondaj din 2022)	52,9 zile	52,5 zile
Investiții de capital de risc (% din PIB)	0,03 %	0,48 %